

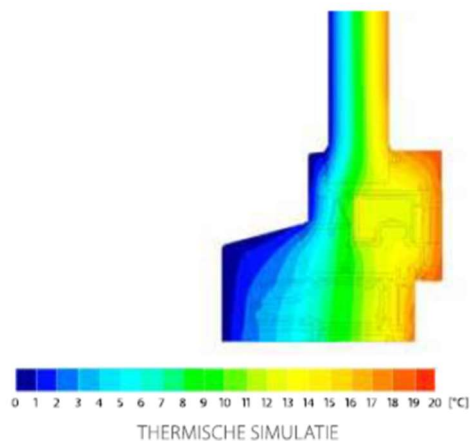
ELEGANT INFINITY 115 X

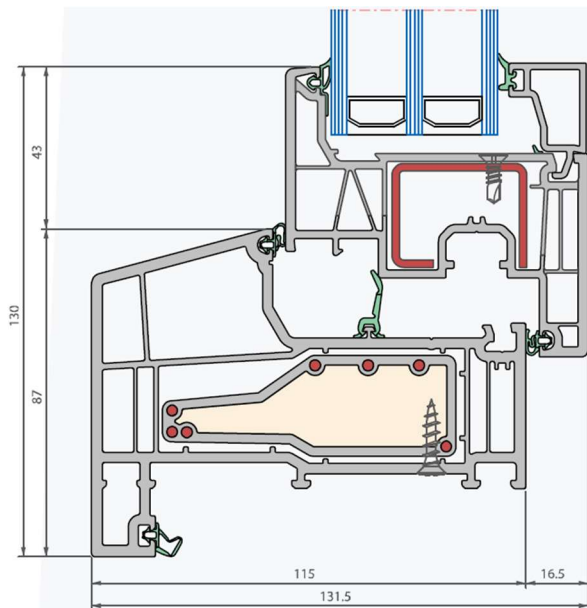
De nieuwe standaard staat op



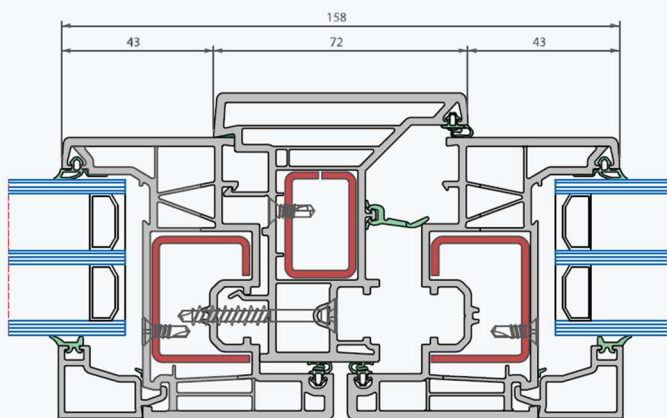
- ✓ Klassiek model voor de bouwmethode in Nederland.
- ✓ Inbouwdiepte van 115 mm met hellingsgraad aan de voorzijde van 15°
- ✓ Combineerbaar met alle type raamvleugels
- ✓ Ook geschikt voor driedubbele beglazing

Vanaf $U_f = 1,0 \text{ W/m}^2\text{K}^*$
Met vleugel $1,1 \text{ W/m}^2\text{K}$





verticale snede



horizontale snede

TECHNISCHE KENMERKEN	ELEGANT INFINITY 115 x
Bouwdiepte kader	115 mm
Bouwdiepte vleugel	80 mm
Type vleugel	Terugliggend
Hoogte glassponning van de vleugel	23 mm
Dikte glasaanslaglip van de vleugel	9 mm
Mogelijke glasdiktes van de kaders	10-56 mm
Mogelijke glasdiktes van de vleugels	14-60 mm
Dichtingssysteem	Dubbele aanslagdichting + middendichting Dichtingen verlast in de verstekken
Beslag	eurobeslaggroef