

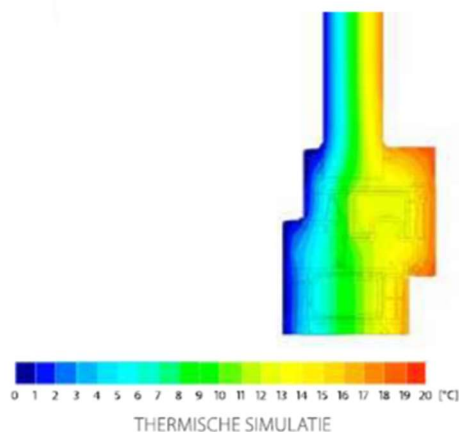
# ELEGANT INFINITY 76 X

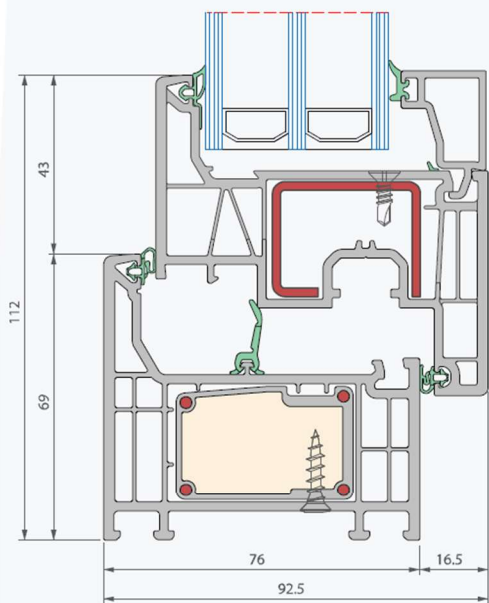
De nieuwe standaard staat op



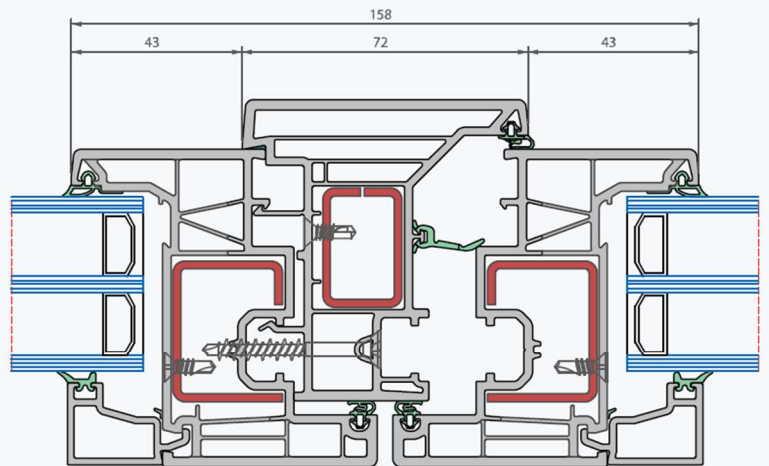
- ✓ Klassiek terugliggend design in combinatie met minimalistische geometrie
- ✓ Staalversterkte raamvleugel
- ✓ Centrale middendichting ter optimalisatie van wind- en waterdichtheid
- ✓ Ook geschikt voor driedubbele beglazing

Vanaf  $U_f = 1,0 \text{ W/m}^2\text{K}^*$   
Met vleugel  $1,1 \text{ W/m}^2\text{K}$





verticale snede



horizontale snede

TECHNISCHE KENMERKEN	ELEGANT INFINITY 76 x
Bouwdiepte kader	76 mm
Bouwdiepte vleugel	80 mm
Type vleugel	Terugliggend
Hoogte glassponning van de vleugel	23 mm
Dikte glasaanslaglip van de vleugel	9 mm
Mogelijke glasdiktes van de kaders	10-56 mm
Mogelijke glasdiktes van de vleugels	14-60 mm
Dichtingssysteem	Dubbele aanslagdichting + middendichting Dichtingen verlast in de verstekken
Beslag	eurobeslaggroef