



# MAX LIGHT SCHUIFRAMEN

©Dreumel

## PRESTATIENIVEAU ULTRAGLIDE MAX LIGHT

|                      |                     |                    |
|----------------------|---------------------|--------------------|
| UW-WAARDE            |                     | 0.99 W/m²K*        |
| UF-WAARDE            |                     | 1.1 W/m²K          |
| LUCHTDICHTHEID       | NBN EN 12207        | Klasse 4           |
| WATERDICHTHEID       | NBN EN 12208        | Klasse E750        |
| WEERSTAND TEGEN WIND | NBN EN 12210        | Klasse C5          |
| INBRAAKWERENDHEID    | NEN 5096 & ENV 1627 | RC2                |
| BEDIENINGSKRACHTEN   | EN 13115            | Klasse 1           |
| AKOESTIEK            |                     | tot 43dB (-2 ; -6) |

\* 3850mm x 2550mm; UG: 0.6W/m²K & PSI: 0.036W/MK - Combinatie profielen: UG810-UG521

## PRESTATIENIVEAU VG500 MAX LIGHT

|                      |              |            |
|----------------------|--------------|------------|
| UW-WAARDE            |              | 1.5 W/m²K* |
| UF-WAARDE            |              | 2.1 W/m²K  |
| LUCHTDICHTHEID       | NBN EN 12207 | Klasse 4   |
| WATERDICHTHEID       | NBN EN 12208 | Klasse 8A  |
| WEERSTAND TEGEN WIND | NBN EN 12210 | Klasse C3  |
| SCHOKWEERSTAND       | EN 13049     | Klasse 4   |
| BEDIENINGSKRACHTEN   | EN 13115     | Klasse 1   |

\* 3000mm x 2100mm; UG: 1.0W/m²K & PSI: 0.036W/MK - Combinatie profielen: VG518-VG520N

## TOEPASSINGEN

- Monorail binnen- en buitenbeglazing of duorail
- Schuif en hefschuif
- Hoekopstelling 90° glas/glas
- Vlakke dorpel

## 100% MADE IN BELGIUM



Aliplast ontwikkelt aluminium profielen op maat van de actuele woonbehoeften. Alles gebeurt onder 1 dak: van tekening naar extrusie, poedercoaten, isoleren en transporteren naar de Aliplast verdelers. De verdelers produceren en plaatsen de afgewerkte ramen in uw bouwproject.

## 25 JAAR KLEURGARANTIE



Aliplast geeft 25 jaar garantie op 50 courante kleuren. Het Qualicoat Seaside kwaliteitslabel zorgt ervoor dat uw lakkleur extra beschermd is tegen agressieve milieus (uitlaatgassen, zoute zeelucht,...). Op alle andere kleuren geniet u van 15 jaar garantie. Een geruststelling voor de toekomst.

## DUURZAAM PRODUCT

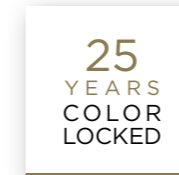


Aluminium is een duurzaam product omdat het een lange levensduur heeft. Bovendien is het materiaal volledig recycleerbaar en kan het dus volledig hergebruikt worden zonder afbreuk te doen aan de kwaliteit. Aliplast gebruikt voornamelijk gerecycleerde aluminium billets voor architecturale systemen. Dit aluminium is "Green Metal". Het heeft een positieve impact op mens en milieu.



# MAX LIGHT SCHUIFSYSTEMEN

Ultraglide en VG500 schuifsystemen met extra slankere middenstijlprofielen



**aliplast**<sup>®</sup>  
ALUMINIUM SYSTEMS

ALIPLAST NV

WAASLANDLAAN 15 | B - 9160 LOKEREN | INFO@ALIPLAST.COM | WW.ALIPLAST.COM

UGVGM-L-NL-202302

# ULTRAGLIDE MAX LIGHT



© Verabo / Lukas De Groot

# VG500 MAX LIGHT

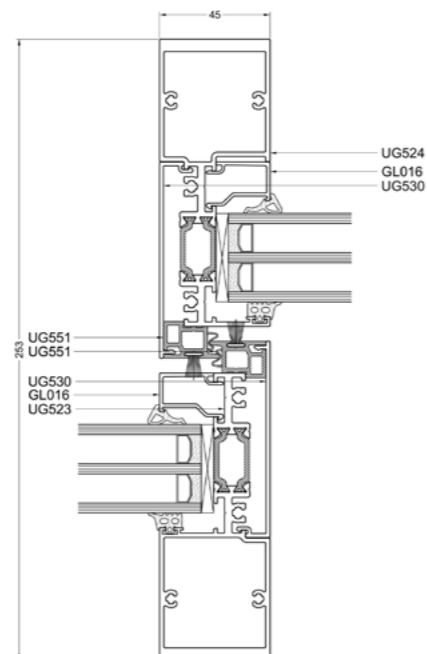


© Alu-xtra




A room with a view, dat creëer je met het ultragrote schuifraam **ULTRAGLIDE MAX LIGHT**. Dit is het ideale schuifstelsel voor grote glasoppervlakken. Kies voor het hefschuifstelsel als je de openschuivende vleugel van 440kg ook ultramakkelijk wil laten glijden. Een open hoek van 90°: het kan met dit Ultraglide schuifraam. Geen raamprofiel op de hoek, een open zicht naar buiten!

| ULTRAGLIDE MAX LIGHT     |                 |
|--------------------------|-----------------|
| Vlakke dorpel            | ja              |
| Hoek glas/glas           | ja              |
| Hoek vleugel/vleugel     | ja              |
| Max. gewicht per vleugel | 440 kg          |
| Aantal delen             | 2 > 4           |
| Aanzichtbreedte kader    | 56.5 mm         |
| Aanzichtbreedte vleugel  | 87 mm           |
| Aanzichtbreedte chicane  | 45 mm           |
| Inbouwdiepte kader       | 153 mm          |
| Inbouwdiepte vleugel     | 67 mm           |
| Inbouwdiepte chicane     | 153 mm & 176 mm |



Slanke schuifsystemen  
voor een subliem  
uitzicht naar buiten



De **VG500 MAX LIGHT** is multi-inzetbaar voor verschillende woningstijlen en voldoet aan de hedendaagse eisen op gebied van thermische isolatiewaarden. Kies voor een monorail als je een smaller raamkader wil en je zo een grotere lichtinval krijgt. Of kies voor een duorail waarbij het vaste en het verschuifbare deel in symmetrie zijn. Esthetische topper is een vlakke dorpel waarbij de vloer binnen en buiten op dezelfde hoogte liggen, zonder overstapje. Bovendien heel rolstoelvriendelijk.

| VG500 MAX LIGHT          |                                    |
|--------------------------|------------------------------------|
| Vlakke dorpel            | ja                                 |
| Hoek glas/glas           | ja                                 |
| Hoek vleugel/vleugel     | nee                                |
| Max. gewicht per vleugel | 300 kg                             |
| Aantal delen             | 2 > 4                              |
| Aanzichtbreedte kader    | 52 mm                              |
| Aanzichtbreedte vleugel  | 74 mm (schuif) & 90 mm (hefschuif) |
| Aanzichtbreedte chicane  | 45 mm                              |
| Inbouwdiepte kader       | 99/118 mm - 132/141 mm             |
| Inbouwdiepte vleugel     | 51 mm                              |
| Inbouwdiepte chicane     | 117.7 mm - 217.7 mm                |

